

АКТУАЛЬНОСТЬ РАННЕГО ВЫЯВЛЕНИЯ ОНКОЛОГИЧЕСКИХ ЗАБОЛЕВАНИЙ В УСЛОВИЯХ ФЕЛЬДШЕРСКО-АКУШЕРСКОГО ПУНКТА

Авагян Татьяна Власовна,
Врач-онколог высшей квалификационной
категории
МБУЗ «Еткульская ЦРБ»

Рак это не приговор

Это заболевания которые можно лечить и вылечивать, если установить его на ранней стадии заболевания. В целях совершенствования организации онкологической помощи населению Челябинской области и раннего выявления злокачественных новообразований издан приказ Министерства здравоохранения Челябинской области от 08 мая 2009 года № 454 «О маршрутизации пациентов Челябинской области с подозрением на онкологическое заболевание и в случае выявления злокачественного образования в муниципальных и государственных учреждениях здравоохранения Челябинской области».

Оговорен порядок маршрутизации пациентов, выявленных при посещении ими учреждений здравоохранения первичной медико – санитарной помощи по итогам: дополнительной диспансеризации, обязательны периодических медицинских осмотров, углублённы медицинских осмотров работников, занятых на работах с вредными и опасными производственными факторами, при обращении в смотровые кабинеты: мужские и женские, при проведении онкоскрининга и других профилактических программ.

Ведение данной категории пациентов осуществляется в зависимости от этапа оказания медицинской помощи при подозрении на ЗНО.


первый этап

Фельдшерско – акушерский пункт (доврачебная помощь)

Основные задачи:


- ▶ Выявление предраковых заболеваний и злокачественных образований визуальных локализаций (Губы, языка, слизистых полостей рта, глотки, мёдной миндаины, околоушной слюнной железы, прямой кишки, анального канала, кожи, мошонки, полового члена, молочных желез, влагалища; половых губ, шейки матки, щитовидной железы, яичка).
- ▶ Направление больных с подозрением на злокачественное образование, или предраковое заболевание в ЦРБ для обследования.

Требования к квалификации кадров:


- ▶ Рекомендуется повышение квалификации на рабочем месте
 - ▶ Знание принципов диагностики предраковых заболеваний и злокачественных новообразований, визуальных локализаций.
 - ▶ Знание методов симптоматического лечения онкологии.
 - ▶ Знание схем маршрутизации онкологического больного и пациента с подозрением на злокачественное образование.
- 

Объёмы медицинской помощи

Возможности обследования:

- ▶ **Двуручное гинекологическое обследование (где имеются гинекологические кресла).**
 - ▶ **Забор мазков шейки матки и цервикального канала на цитологическое исследование (где имеются обученные акушерки).**
 - ▶ **Пальцевое исследование прямой кишки.**
 - ▶ **Пальпация молочных желез, щитовидной железы, лимфатических узлов, живота.**
 - ▶ **Осмотр кожных покровов, слизистых губ и ротовой полости.**
- 

Лечебные возможности:

- ▶ **Симптоматическое лечение онкологических больных, 4 клинической группы. (по назначению врача)**
 - ▶ **Экстренная помощь при осложнении онкологических заболеваний.**
- 

Численность взрослого населения Еткульского района составляет 30685 человек.

- ▶ **Мужчин – 14219 человек**
- ▶ **Женщин – 16466 человек**
- ▶ **Мужчин 40 лет и старше – 5152 человека**
- ▶ **Женщин 40 лет и старше 7095 человек**
- ▶ **Женщин с 20 до 40 лет – 3261 человек**
- ▶ **Лица трудоспособного возраста – 18229 человек.**



В Еткульском муниципальном районе 34 ФАПа

- ▶ из них на 32 работают фельдшера**
- ▶ на 2 совместители,**
- ▶ акушерок на ФАПах нет.**

Имеется 4 смотровых кабинета:

3 женских и 1 мужской



За 8 месяцев 2012 года прошли осмотр в смотровых кабинетах – 4146 человек, АППГ 3424.

На ФАПы обратилось за 8 месяцев 5531 человек, осмотрено на онкопатологию 1922 человека.

Выявлено:

- ▶ Хронические заболевания – 45**
- ▶ Предопухолевые – 33**
- ▶ Злокачественных новообразования 6.**

БЛАГОДАРЮ ЗА

ВНИМАНИЕ